

e-Tax申告法人の 4社に3社が ALL e-Tax です！！

国税庁では、納税者や税理士の皆様の利便性向上と税務行政の効率化のため、**添付書類（財務諸表や勘定科目内訳明細書等）を含めたe-Tax（ALL e-Tax）**を推進しています。




ALL e-Tax のメリット

業務の効率化



発送の手間や税務署へ行く手間を解消

ペーパーレス化



書類の保管場所が不要
遠隔地でも書類が確認可能

コスト削減



郵送料、印刷代、交通費の削減



法人税の電子申告のQ&A

01

添付書類を含めたe-Tax（ALL e-Tax）の利用はどのくらい進んでいますか？

e-Taxで申告した法人の **4社に3社** が、ALL e-Taxです。

02

e-Taxで送信できる添付書類のデータ形式は決まっていますか？

法令により、提出する書類ごとにデータ形式が定められています。

◇財務諸表 **XBRL形式・CSV形式**

◇勘定科目内訳明細書

XML形式・CSV形式

※ 上記の添付書類はPDF形式による提出が認められていません。

03

CSV形式で財務諸表を作成し、e-Taxで送信する方法を教えてください。

「**国税庁動画チャンネル**」に動画を掲載しています。

※ 財務諸表データの提出方法については裏面をご覧ください。

YouTube
「国税庁動画チャンネル」



Check



財務諸表データの作成方法

「会計ソフト」と「税務（申告）ソフト」の互換性に応じた対応

パターン① ソフト間に互換性がある



税務（申告）ソフトからe-Taxに送信することができます！！

※ 会計ソフトからのデータの出力方法や税務（申告）ソフトへの取り込み方法は、ご利用のソフト会社にお問い合わせください。

パターン② ソフト間に互換性がない



標準フォームを活用し、CSV形式のデータを作成します。

作成後、e-Taxソフトからe-Taxに送信することができます！！


※ ご利用の税務（申告）ソフトによっては、国税庁標準フォームに加工した財務諸表データ（CSV形式）を取り込んで送信することも可能です。

Check

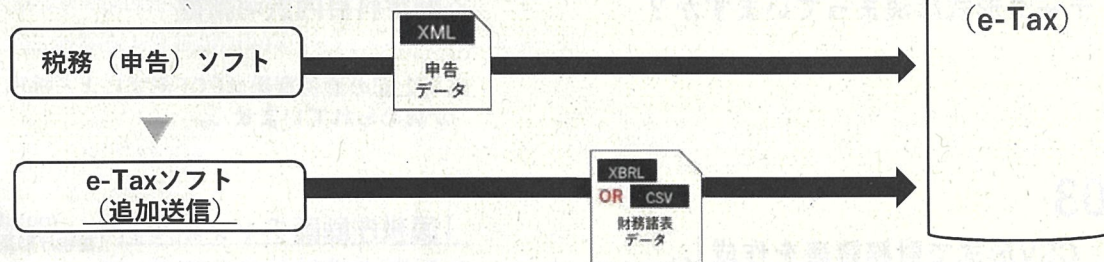


財務諸表データのe-Tax送信方法

パターン① 申告データと同時送信



パターン② 申告データ送信後にe-Taxソフトで追加送信



※標準フォームの場合はCSV形式

詳しくは、**e-Taxホームページ**をご覧ください。

財務諸表データの送信

